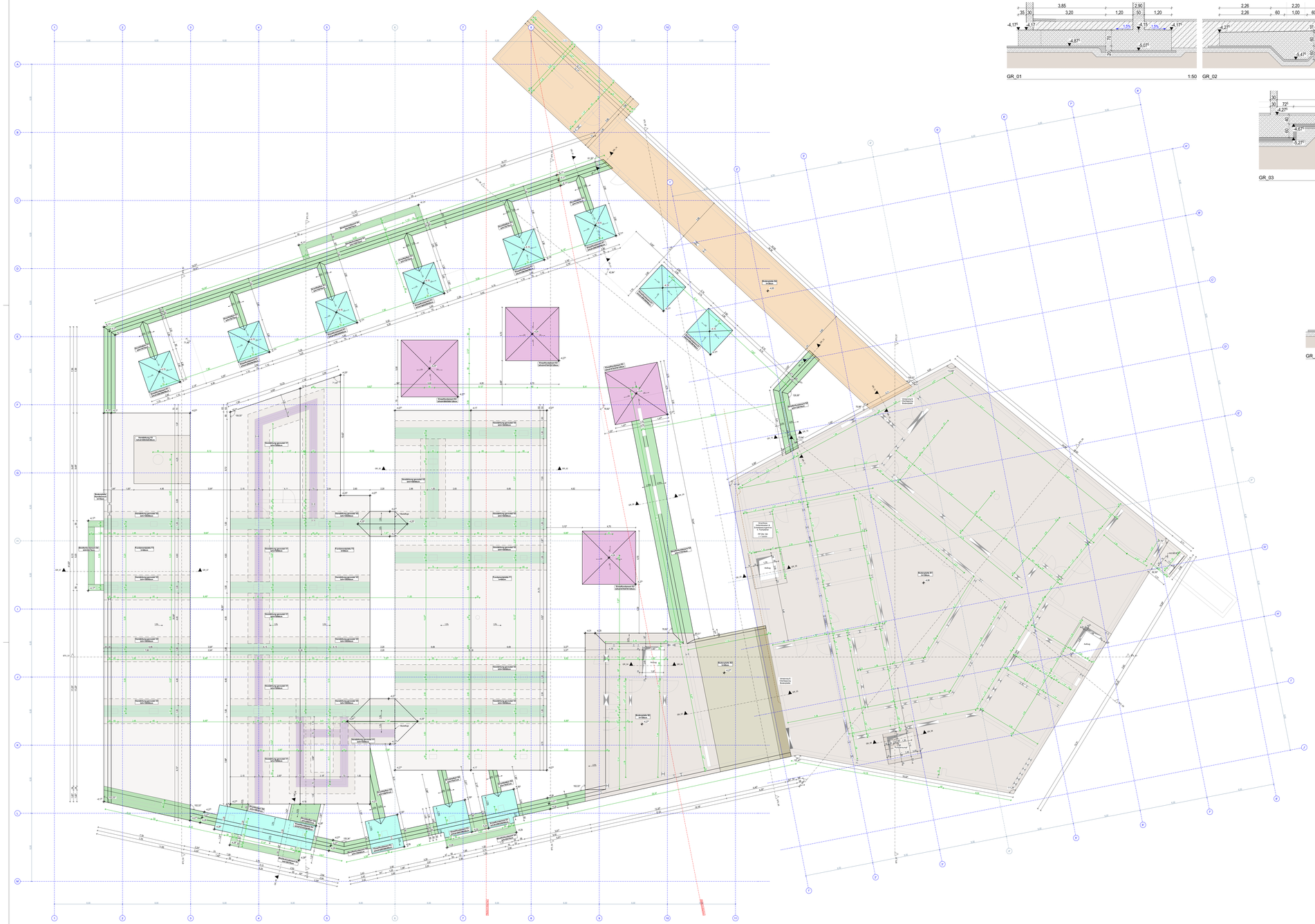

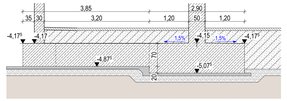

GR_01 1:50

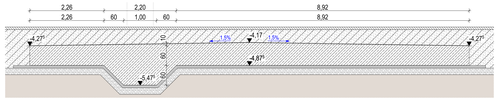

GR_02 1:50

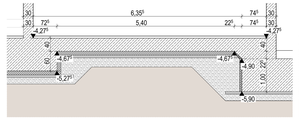

GR_03 1:50

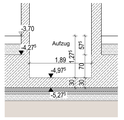

GR_04 1:50

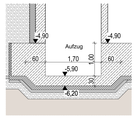

GR_05 1:50

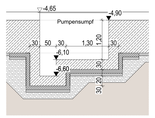

GR_06 1:50

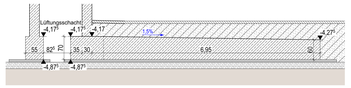

GR_07 1:50

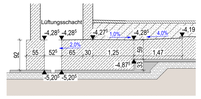

GR_08 1:50

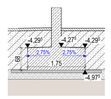

GR_09 1:50

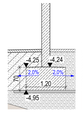

GR_10 1:50

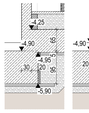

GR_11 1:50

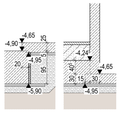

GR_12 1:50

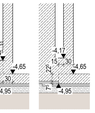

GR_13 1:50

GR_14 1:50

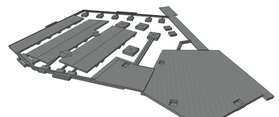

Aufsicht 1

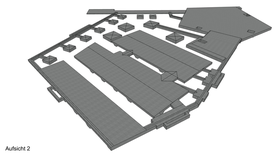

Aufsicht 2

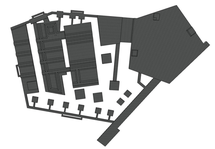

Untersicht

ZEICHENERKLÄRUNG UND HINWEISE

OK	Oberkante		Bodenablauf	RS	Raffstore
UK	Unterkante	DE	Dehnfuge	LRH	Lichte Raumhöhe
VK	Vorderkante	AFB	Arbeitsfugenband	E	Elektro
FFB	Fertigfußboden	DFB	Dehnfugenband	H	Heizung
RFB	Rohfußboden	DA	Dachaustieg	L	Lüftung
FD	Fertigdecke	DFF	Dachfenster	S	Sanitär
RD	Rohdecke	RWA	Rauch-/ Wärmeabzug		
BRH	Brüstungshöhe	NA	Notausgang - Ausstieg	Wandoberflächen	
UZ	Unterzug	OL	Oberlicht		Rohbeton
ÜZ	Überzug	GK	Gipskarton		Sichtbeton
STB	Stahlbeton	MA	Maueranschlussschiene		Fliesen
BP	Bodenplatte	GW	Gurtwickler		Wandbekleidung
RR	Regenrohr	M	Motor (z.B. Sonnenschutz)		Beschichtung/Spachtelung
FT	Fertigteil	RL	Rolladen		

OK Fertigfußboden	Beton unbewehrt		BD Bodendurchbruch
UK Fertigdecke	Stahlbeton nach Statik		DD Deckendurchbruch
OK Rohdecke	WU- Beton		WD Wanddurchbruch
UK Rohdecke	Fertigteil- Elemente		WS Wandschlitz
Rohdecken = Fertigfußboden	Ziegelmauerwerk		FD Fundamentdurchbruch
Rohdecke = Fertigdecke	Wärmedämmung		BS Bodenschlitz
Änderungshinweis, Index	Trockenbau- Wand		BA Bodenaussparung
			WA Wandaussparung
	Brandwand		feuerbeständiger Abschluss
	Wand in Bauart einer Brandwand		hochfeuerhemmender Abschluss
	F90 - feuerbeständig		feuerhemmender Abschluss
	F90 - mit mechanischer Beanspruchung		Rauchschutz-Abschluss
	F60 - hochfeuerhemmend		Türen VDS
	F30 - feuerhemmend		

± 0,00 = OK FFB EG = 597,80m üNHN

Sämtliche Maße sind vom Auftragnehmer eigenverantwortlich zu prüfen! Unstimmigkeiten sind der Bauleitung und dem Planer sofort zu melden und mit diesem abzuklären! Pläne sind zur Maßentnahme nur bedingt geeignet!
Sämtliche Höhenmaße für Türen und Fenster beziehen sich im Grundrissplan auf OK - Fertigfußboden / im Rohbauplan auf OK - Rohfußboden. Alle gesonderten Detail-, Schlitz-, Aussparungs- und Stahltypläne sind Bestandteil des Werkplanes.

AUSSPARUNGSPLÄNE SIND DURCH ELT- UND HLS-FACHFIRMEN ZU ERSTELLEN UND BEI DER AUSFÜHRUNG ZU BEACHTEN!

Index	Datum	gez.	Änderungen

Projektübersicht

Tiefgarage 25675

102_Gründung Übersicht

Plannummer
CCT_L5_ARC_TG_102_Gründung Übersicht

± 0,00 = OK FFB EG = 597,80m üNHN — M 1:100

Bauvorhaben
Neubau Campus Chiemgau
Gabelsbergerstraße 1
83278 Traunstein
F.l.Nr.: 794/29; 794/30; 794/32; 794/139; 794/140; 794/141; 794/142; 794/143; 794/146; 795/2; 837/2; 837/4 Gemarkung Traunstein

Auftraggeber
Chiemgau Invest
Papst-Benedikt-XVI.-Platz
83278 Traunstein

Planersteller	Datum	Pfad
DA	18.03.2026	25675_CCT_Neubau Campus Chiemgau